




ARCHITECTE MANDATAIRE

ARCHITECTE CO-TRAITANT

PROJET	Reconstruction du SMR et restructuration de l'EHPAD au
	Centre Hospitalier
	Durécu-Lavoisier de Darnétal
	ADRESSE : 116, rue Louis Pasteur 76160 Darnétal

CLIENT		MOA : Centre Hospitalier Durécu-Lavoisier de Darnétal	Contact : e-mail : denis.renaud@chdl-darnetal.fr tél. : 02 32 12 32 34
		ADRESSE : 116, rue Louis Pasteur, BP18, 76160 Darnétal	
		AMO : SAS A2MO - Agence de Rennes	Contact : e-mail : c.deleuze@a2mo.fr tél. : 06 46 90 16 79
		ADRESSE : Tour Alma, 5 rue du Bosphore - 35200 Rennes	
		OPC : SOENEN COORDINATION	Contact : e-mail : contact@soenencoordination.fr tél. : David DUDOUIT - 06 61 32 01 53 tél. : Alexandre Jacques - 06 74 62 88 27
		ADRESSE : 322 Boulevard des Belles-Portes, 14200 HEROUVILLE SAINT Clair	

24-2380	PHASE :	DCE	DATE:	DATE INDICE :
			11/07/2025	
		DPGF_LOT N°5_MENUISERIES EXTERIEURES	NUMERO :	ECHELLE :

BUREAUX D'ETUDES	ECONOMISTE :	SOGETI ADRESSE : 387 rue des Champs - BP 509 - 76235 BOIS-GUILLAUME Cedex Tél : +33 2 35 59 49 39 - Fax : + 33 2 35 59 54 94 CONTACT : benjamin.roye@sogeti-ingenierie.fr
	BET FLUIDES / CFA - CFO	SOGETI ADRESSE : 387 rue des Champs - BP 509 - 76235 BOIS-GUILLAUME Cedex Tél : +33 2 35 59 49 39 - Fax : + 33 2 35 59 54 94 CONTACT : g.acher@sogeti-ingenierie.fr / remi.gacoin@sogeti-ingenierie.fr
	BET STRUCTURE :	KUBE STRUCTURE ADRESSE : 387 rue des Champs - BP 509 - 76235 BOIS-GUILLAUME Cedex Tél : +33 2 35 59 35 03 CONTACT : thierry.delamare@kubestructure.fr
	BET ACOUSTIQUE :	DUCLOS ADRESSE : 14A, rue du Général de Gaule, 76240 Belbeuf Tél : 02 23 34 00 12 CONTACT : coralie@bet-duclos.fr
	PAYSAGISTE :	ATELIER ESPACE LIBRE ADRESSE : 27 rue de Verdun - 76240 BONSECOURS Tél : 02 23 34 00 12 CONTACT : atelier@espace-libre.fr / amaulay@espacelibre.fr

CONTRÔLE	BUREAU DE CONTRÔLE :		SOCOTEC						
			ADRESSE : 97 rue François JACOB, 76230 ISNEAUVILLE						
	CSPS :		Tél : 02 32 19 61 05						
			CONTACT : eric.morini@socotec.com						
NUM. OPERATION		EMETTEUR	LOT	TYPE	BAT	NIVEAU	INDICE		
								NAXIMIS	
								ADRESSE : Horizon 2000, Immeuble Mach 6, Avenue des Hauts-Grigneux, 76420 BIHOREL-LES-ROUEN	
24-2380		SOG	5	DPGF	-	-	1		

INDICE	Nbre de page du document	Objet de l'indice	Date	Rédigé par	Vérifié par
01	9	Création DCE	11/07/2025	B. ROYE	G. ACHER

N° Art.	DESIGNATION DES OUVRAGES	U	ADJ				AGO				SMR			
			Quantité MOE	Quantités Entreprise	Prix en €	Total en €	Quantité MOE	Quantités Entreprise	Prix en €	Total en €	Quantité MOE	Quantités Entreprise	Prix en €	Total en €
IMPORTANT														
L'ensemble des quantités indiquées dans le présent document est uniquement donné à titre indicatif. L'entreprise doit vérifier la présente DPGF avant la remise de son offre. L'entreprise ayant à sa charge les études d'exécution, celle-ci garde la responsabilité des quantités et de l'ensemble des éléments à mettre en œuvre dans le cadre du prix global et forfaitaire de son offre. Les divergences éventuellement relevés en cours des travaux d'exécution par rapport aux quantités figurant à ce document ne peuvent en aucun cas conduire à une modification du montant de celui-ci.														
LOT 5 MENUISERIES EXTERIEURES														
DESCRIPTION DES OUVRAGES														
4.1 MENUISERIES PVC TEINTEES DANS LA MASSE														
4.1.1 ENSEMBLES MENUISES ET CHASSIS														
4.1.1.1 Ensembles menuisés														
4.1.1.1.1 Ensemble menuisé oscillo-battant et fixe en PVC														
SMR : ME01 - Dim : (0,97*0.43) * (1,30+0,45)m ht environ														
4.1.1.1.2 Ensemble menuisé ouvrant à la française et désenfumage PVC														
SMR : ME03 - Dim : 1,40 * (1.30+1,01) m ht environ														
4.1.1.1.3 Ensemble menuisé ouvrant à la française et fixe PVC														
SMR : ME16 - Dim : 1,40 * (1,35+1,01) m ht environ														
4.1.1.1.4 Ensemble menuisé à soufflet et désenfumage PVC														
SMR : ME17 - Dim : 1,50 * (0,79+1,01) m ht environ														
4.1.1.1.5 Ensemble menuisé à soufflets PVC														
SMR : ME17A - Dim : 1,50 * (0,79+1,01) m ht environ														

N° Art.	DESIGNATION DES OUVRAGES	U	ADJ				AGO				SMR			
			Quantité MOE	Quantités Entreprise	Prix en €	Total en €	Quantité MOE	Quantités Entreprise	Prix en €	Total en €	Quantité MOE	Quantités Entreprise	Prix en €	Total en €
4.2	MENUISERIES ALUMINIUM													
4.2.1	ENSEMBLES MENUISES ET CHASSIS													
4.2.1.1	Ensembles menuisés													
4.2.1.1.1	Ensemble menuisé ouvrant à la française et fixe ALU													
	SMR : ME07 - Dim : 0,90* (1,35+1,01) m ht environ	u									1,00			
	ADJ : ME34A - Dim : (0,4+1,00)* 2.4 m ht environ	u	1,00											
	ADJ : ME35A - Dim : (0,4+1,00)* 2.23 m ht environ	u	1,00											
4.2.1.1.2	Ensemble menuisé fixes et désenfumage ALU													
	SMR : ME21 - Dim : 1,10*(1.00+0,98) m ht environ	u									1,00			
4.2.1.1.3	Ensemble menuisé fixes et désenfumage ALU bis													
	SMR :													
	ME08 - Dim : 0,90*(0,55+1.65) m ht environ	u									2,00			
	ME10 - Dim : 0,90*(0,55 + 1,65) m ht environ	u									1,00			
4.2.1.1.4	Ensemble menuisé fixes et désenfumage ALU ter													
	SMR : ME15 - Dim : (3*0,90)*2,30m + (1*0,90)*(1,50+0,80 m) ht environ	u									1,00			
	AGO : ME25A - Dim : (0,91+0,91)*2,23 m ht environ	u					2,00							
4.2.1.1.5	Ensemble menuisé fixes ALU													
	SMR : ME09 - Dim : 0,90*2,20m ht environ	u									14,00			
	SMR : ME14 - Dim : (4*1,02) * 2,30m ht environ	u									1,00			
	SMR : ME15A - Dim : (4*0,90)*2,30m ht environ	u									1,00			
	AGO : ME25 - Dim : (0,91+0,91)*2,20 m ht environ	u					11,00							
	AGO : ME26 - Dim : (0,80+0,80)*1,60 m ht environ	u					2,00							

N° Art.	DESIGNATION DES OUVRAGES	U	ADJ				AGO				SMR			
			Quantité MOE	Quantités Entreprise	Prix en €	Total en €	Quantité MOE	Quantités Entreprise	Prix en €	Total en €	Quantité MOE	Quantités Entreprise	Prix en €	Total en €
	AGO : ME26A - Dim : (0,80+0,80)*1,60 m ht environ	u					4,00							
	AGO : ME27- Dim : (0,90+0,60+0,90)*1,60 m ht environ	u					1,00							
	AGO : ME28 - Dim : (0,92+0,92)*2,20 m ht environ	u					1,00							
	ADJ : ME30 - Dim : (0,97+0,97+0,97)*2,00 m ht environ	u	1,00											
	ADJ : ME31 - Dim : 1,01*2,00 m ht environ	u	7,00											
4.2.1.1.6	Ensemble menuisé fixes ALU bis													
	SMR : ME11 - Dim : (1,05+1,00+1,00+1,05) * 1,25m ht environ	u									2,00			
	SMR : ME12 - Dim : (2*1,05) *1,25m ht environ	u									1,00			
4.2.1.1.7	Ensemble menuisé oscillo-battants fixes ALU													
	SMR : ME06 - Dim : (4*0,90*2,48) + (2*0,90*(1,68+0,80)m ht environ	u									1,00			
	SMR : ME18 - Dim : (4*0,90*1,80)+(2*0,90*(1,28+0,52)m ht environ	u									1,00			
	SMR : ME19 - Dim : (2*1,02)*1,80 + (1*1,02*1,28+0,52)m ht environ	u									1,00			
	ADJ : ME35B - Dim : (0,43*2,23)+(0,97*(0,93+1,3)m ht environ	u	1,00											
4.2.1.1.8	Ensemble menuisé oscillo-battants fixes ALU Bis													
	SMR : ME22 - Dim : (3*1,02+1*1,03)*1,00m ht environ	u									1,00			
	SMR : ME23 - Dim : (4*0,90)*1,00m ht environ	u									2,00			
4.2.1.1.9	Ensemble menuisé porte tiercée et fixes													
	AGO : ME29 - Dim : (1,00+1,10+1,50)*2,30 m ht environ	u					1,00							
	ADJ : ME32 - Dim : (0,80+0,80+1,55+0,80+0,80+0,79)*2,10m ht environ	u	1,00											
4.2.1.1.10	Ensemble menuisé porte simple et fixes													
	SMR : ME13 - Dim : (4*1,10+ 1,11)*2,30 m ht environ	u									1,00			
4.2.1.1.11	Ensemble menuisé porte simple et fixes bis													

N° Art.	DESIGNATION DES OUVRAGES	U	ADJ				AGO				SMR			
			Quantité MOE	Quantités Entreprise	Prix en €	Total en €	Quantité MOE	Quantités Entreprise	Prix en €	Total en €	Quantité MOE	Quantités Entreprise	Prix en €	Total en €
	SMR : ME20 - Dim : (3*1,00)*1,00 + (1,09*2,10)m ht environ	u									1,00			
4.2.2	MUR RIDEAU													
4.2.2.1	Ensembles murs rideaux													
	SMR : ME04 - Dim : (1,10+0,85+0,85+0,85)*8,05 m ht environ	u									1,00			
	SMR : ME05 - Dim : (1,10+0,79+0,80+0,80)*8,06 m ht environ	u									1,00			
4.3	PORTES ET BLOCS PORTES													
4.3.1	PORTE ALU PLEINE ISSUE DE SECOURS													
	SMR-E-001 - Dim : (0.5+0.9)*2.45 m ht environ	u									1,00			
	SMR-E-002 - Dim : (0.5+0.9)*2.45 m ht environ	u									1,00			
4.3.2	PORTE SIMPLE ALU													
	SMR - Combles :													
	SMR-2-002 - Dim : 0.83*2.05 m ht environ	u									1,00			
	SMR-2-003 - Dim : 0.83*2.05 m ht environ	u									1,00			
	SMR-2-004 - Dim : 0.83*2.05 m ht environ	u									1,00			
	SMR-2-008 - Dim : 0.83*2.05 m ht environ	u									1,00			
	SMR-2-009 - Dim : 0.83*2.05 m ht environ	u									1,00			
	SMR-2-010 - Dim : 0.83*2.05 m ht environ	u									1,00			
	SMR-2-011 - Dim : 0.83*2.05 m ht environ	u									1,00			
4.3.2	PORTE DOUBLE ALU													
	SMR-2-000 - Dim : 2*0.90*2.05 m ht environ	u									1,00			

N° Art.	DESIGNATION DES OUVRAGES	U	ADJ				AGO				SMR			
			Quantité MOE	Quantités Entreprise	Prix en €	Total en €	Quantité MOE	Quantités Entreprise	Prix en €	Total en €	Quantité MOE	Quantités Entreprise	Prix en €	Total en €
4.3.3	PORTES COUPE FEU ½ HEURE													
	ADJ - Vide Sanitaire : ADJ-VS-002 - Dim 0.9*2.10 m ht environ	u									1,00			
4.3.3	PORTES COUPE FEU 1 HEURE													
	SMR - Combes :													
	SMR-2-PI005 - Dim : 0.93*1.5 m ht environ	u									2,00			
	SMR-2-PI012 - Dim : 0.93*1.4 m ht environ	u									1,00			
	SMR-2-PI013 - Dim : 0.93*1.4 m ht environ	u									1,00			
4.3.5	PORTE AUTOMATIQUE COULISSANTE													
	SMR :													
	GAL-0-001 - Dim : (2*0,9)*2,35 m ht environ	u									1,00			
	GAL-0-003 - Dim : 1,2*2,35 m ht environ	u									1,00			
	AGORA :													
	AGO - ME24 - Dim : (0,88+1,85+0,88)*2,30 m ht environ	u					1,00							
4.3.6	PORTE A 2 VANTAUX VITRES													
	AGO - ME33 - Dim (0.92+0.92)*2.3 m ht environ	u	1,00											
4.3.7	PORTE A 2 VANTAUX TIERCES COUPE FEU ½ H													
	SMR :													
	GAL-00-PE005	u									1,00			

N° Art.	DESIGNATION DES OUVRAGES	U	ADJ				AGO				SMR			
			Quantité MOE	Quantités Entreprise	Prix en €	Total en €	Quantité MOE	Quantités Entreprise	Prix en €	Total en €	Quantité MOE	Quantités Entreprise	Prix en €	Total en €
4.3.8	PORTE A 2 VANTAUX TIERCES VITRES													
	SMR :													
	SMR - ME02 - Dim (0,65*0.95)*2.48	u									2,00			
4.4	BRISES SOLEILS ORIENTABLES													
	SMR - ME01 - Dim : 1,4*1,8 m ht environ	u									70,00			
	SMR - ME06 - Dim : 5,4*2,48 m ht environ	u									1,00			
	SMR - ME18 - Dim : 5,4*1,8 m ht environ	u									1,00			
	SMR - ME19 - Dim : 3,06*1,8 m ht environ	u									1,00			

Montant HT du Lot N°6_METALLERIE / SERRURERIE
Montant TVA (20%)
Montant TTC

RECAPITULATION GENERALE

LOT 5 : MENUISERIES EXTERIEURES

BATIMENT ACCUEIL DE JOUR (ADJ)

BATIMENT AGORA (AGO)

BATIMENT SMR

Prorata (1,85% du montant)

TOTAL H.T.

T.V.A. 20 %

TOTAL T.T.C.

Fait à le

L'ENTREPRENEUR,

LE MAITRE D'OUVRAGE,